

# LEGGE 100/90 - INVESTIMENTI ALL'ESTERO - PARTECIPAZIONI APPROVATE

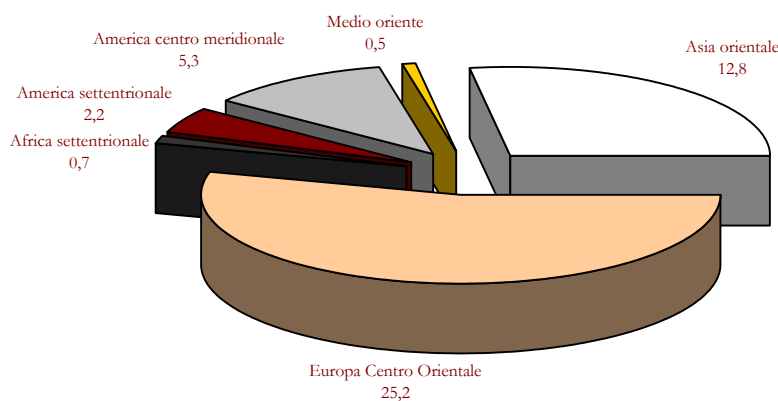
(Elaborazioni Osservatorio Economico MAP su dati Simest)

## Distribuzione per aree geografiche

AREE e PAESI	2002				2003			
	numero operazioni	distribuzione percentuale	importo (milioni di euro)	distribuzione percentuale	numero operazioni	distribuzione percentuale	importo (milioni di euro)	distribuzione percentuale
Europa <sup>(*)</sup>	40	44,4	19,4	42,3	41	59,4	25,2	54,0
Europa Centro Orientale	37	41,1	17,4	37,9	41	59,4	25,2	54,0
Albania	1	1,1	0,3	0,6	1	1,4	0,2	0,5
Bosnia Erzegovina	2	2,2	0,7	1,5	-	-	-	-
Bulgaria	5	5,6	2,2	4,8	1	1,4	0,1	0,1
Croazia	7	7,8	5,1	11,0	2	2,9	1,1	2,4
Lettonia	-	-	-	-	1	1,4	0,2	0,4
Polonia	4	4,4	2,8	6,0	6	8,7	3,8	8,1
Rep. Ceca	1	1,1	2,5	5,4	4	5,8	2,0	4,2
Romania	11	12,2	2,3	4,9	11	15,9	3,8	8,1
Russia	1	1,1	0,3	0,6	4	5,8	8,1	17,4
Serbia Montenegro	2	2,2	0,4	0,8	3	4,3	1,9	4,0
Slovacchia	-	-	-	-	5	7,2	2,5	5,4
Slovenia	1	1,1	0,2	0,3	-	-	-	-
Ucraina	2	2,2	0,8	1,8	1	1,4	0,5	1,0
Ungheria	-	-	-	-	2	2,9	1,1	2,4
Altri paesi europei	3	3,3	2,0	4,4	-	-	-	-
Norvegia	1	1,1	0,5	1,2	-	-	-	-
Turchia	2	2,2	1,5	3,2	-	-	-	-
Africa	10	11,1	4,8	10,4	3	4,3	0,7	1,5
Africa settentrionale	10	11,1	4,8	10,4	3	4,3	0,7	1,5
Algeria	-	-	-	-	1	1,4	0,2	0,5
Egitto	3	3,3	0,9	1,9	-	-	-	-
Marocco	3	3,3	0,8	1,7	1	1,4	0,3	0,7
Tunisia	4	4,4	3,1	6,8	1	1,4	0,2	0,4
America	25	27,8	16,2	35,2	11	15,9	7,5	16,0
America settentrionale	10	11,1	10,0	21,8	6	8,7	2,2	4,7
Canada	2	2,2	0,7	1,6	-	-	-	-
Stati Uniti	8	8,9	9,3	20,2	6	8,7	2,2	4,7
America centro meridionale	15	16,7	6,2	13,5	5	7,2	5,3	11,3
Argentina	1	1,1	0,3	0,6	2	2,9	1,2	2,7
Brasile	7	7,8	2,4	5,3	2	2,9	4,0	8,5
Honduras	1	1,1	1,4	3,0	-	-	-	-
Messico	4	4,4	1,1	2,3	-	-	-	-
Perù	1	1,1	0,2	0,5	-	-	-	-
Rep. Dominicana	1	1,1	0,8	1,7	-	-	-	-
Venezuela	-	-	-	-	1	1,4	0,1	0,2
Asia	15	16,7	5,6	12,1	14	20,3	13,3	28,4
Medio oriente	-	-	-	-	2	2,9	0,5	1,0
Arabia Saudita	-	-	-	-	1	1,4	0,2	0,5
Kuwait	-	-	-	-	1	1,4	0,2	0,5
Asia centrale	1	1,1	0,2	0,4	-	-	-	-
India	1	1,1	0,2	0,4	-	-	-	-
Asia orientale	14	15,6	5,4	11,7	12	17,4	12,8	27,5
Cina	12	13,3	5,1	11,1	12	17,4	12,8	27,5
Thailandia	1	1,1	0,2	0,5	-	-	-	-
Vietnam	1	1,1	0,1	0,1	-	-	-	-
<b>MONDO</b>	<b>90</b>	<b>100,0</b>	<b>46,0</b>	<b>100,0</b>	<b>69</b>	<b>100,0</b>	<b>46,7</b>	<b>100,0</b>

(\*) I paesi membri dell'Unione Europea non rientrano tra i destinatari delle operazioni oggetto di agevolazioni.

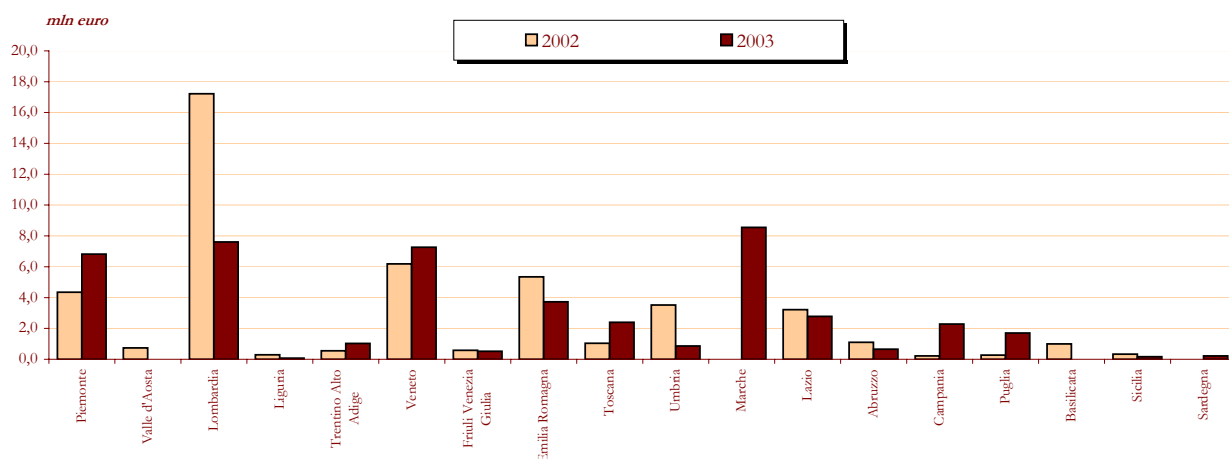
Rappresentazione grafica delle operazioni accolte in termini di importo nel 2003 (valori in milioni di euro)



Distribuzione per regioni

REGIONI	2002				2003			
	numero operazioni	distribuzione percentuale	importo (milioni di euro)	distribuzione percentuale	numero operazioni	distribuzione percentuale	importo (milioni di euro)	distribuzione percentuale
Piemonte	8	8,9	4,3	9,5	8	11,6	6,8	14,6
Valle d'Aosta	2	2,2	0,7	1,6	-	-	-	-
Lombardia	22	24,4	17,2	37,5	16	23,2	7,6	16,3
Liguria	2	2,2	0,3	0,6	1	1,4	0,1	0,2
Italia nord-occidentale	34	37,8	22,6	49,2	25	36,2	14,5	31,1
Trentino Alto Adige	1	1,1	0,6	1,2	2	2,9	1,0	2,2
Veneto	20	22,2	6,2	13,5	12	17,4	7,3	15,6
Friuli Venezia Giulia	1	1,1	0,6	1,3	2	2,9	0,5	1,1
Emilia Romagna	15	16,7	5,3	11,6	8	11,6	3,7	8,0
Italia nord-orientale	37	41,1	12,7	27,6	24	34,8	12,5	26,9
Toscana	3	3,3	1,0	2,3	1	1,4	2,4	5,1
Umbria	3	3,3	3,5	7,7	2	2,9	0,9	1,8
Marche	-	-	-	-	5	7,2	8,6	18,3
Lazio	6	6,7	3,2	7,0	5	7,2	2,8	6,0
Italia centrale	12	13,3	7,8	16,9	13	18,8	14,6	31,3
Abruzzo	3	3,3	1,1	2,4	1	1,4	0,7	1,4
Campania	1	1,1	0,2	0,5	3	4,3	2,3	4,9
Puglia	1	1,1	0,3	0,6	1	1,4	1,7	3,6
Basilicata	1	1,1	1,0	2,2	-	-	-	-
Italia meridionale	6	6,7	2,6	5,6	5	7,2	4,6	9,9
Sicilia	1	1,1	0,3	0,7	1	1,4	0,2	0,4
Sardegna	-	-	-	-	1	1,4	0,2	0,5
Italia insulare	1	1,1	0,3	0,7	2	2,9	0,4	0,8
<b>TOTALE</b>	<b>90</b>	<b>100,0</b>	<b>46,0</b>	<b>100,0</b>	<b>69</b>	<b>100,0</b>	<b>46,7</b>	<b>100,0</b>

Rappresentazione grafica delle operazioni accolte in termini di importo (valori in milioni di euro)




Distribuzione per dimensioni aziendali

CLASSI DI DIMENSIONI AZIENDALI	2002				2003			
	numero operazioni	distribuzione percentuale	importo (milioni di euro)	distribuzione percentuale	numero operazioni	distribuzione percentuale	importo (milioni di euro)	distribuzione percentuale
Piccole e Medie (**)	64	71,1	24,8	54,0	51	73,9	26,6	56,9
Grandi	26	28,9	21,2	46,0	18	26,1	20,1	43,1
<b>TOTALE</b>	<b>90</b>	<b>100,0</b>	<b>46,0</b>	<b>100,0</b>	<b>69</b>	<b>100,0</b>	<b>46,7</b>	<b>100,0</b>

(\*\*) Per la definizione di piccola e media impresa vengono adottati i parametri indicati nel Decreto del Ministro dell'Industria del 18 settembre 1997

("Adeguamento alla disciplina comunitaria dei criteri di individuazione delle piccole e medie imprese").

Rappresentazione grafica della distribuzione percentuale delle operazioni accolte in termini di importo (%)



Distribuzione per settori

SETTORI (***)	2002				2003			
	numero operazioni	distribuzione percentuale	importi (milioni di euro)	distribuzione percentuale	numero operazioni	distribuzione percentuale	importi (milioni di euro)	distribuzione percentuale
Agro / Alimentare	5	5,6	1,1	2,3	6	8,7	3,9	8,3
Carta / Cartotecnica	-	-	-	-	3	4,3	1,5	3,1
Chimico / Farmaceutico	5	5,6	1,2	2,6	-	-	-	-
Credito	2	2,2	5,0	10,9	2	2,9	0,4	0,9
Edilizia / Costruzioni	4	4,4	3,6	7,7	5	7,2	6,8	14,6
Elettromeccanico / Meccanico	21	23,3	10,8	23,6	22	31,9	16,5	35,3
Elettronico / Informatico	3	3,3	1,8	3,9	1	1,4	0,5	1,0
Gomma / Plastica	10	11,1	3,2	7,0	9	13,0	6,0	12,8
Legno / Arredamento	8	8,9	2,1	4,5	6	8,7	2,8	6,0
Metallurgico / Siderurgico	3	3,3	1,0	2,1	-	-	-	-
Servizi	6	6,7	3,1	6,8	7	10,1	3,0	6,5
Tessile / Abbigliamento	15	16,7	7,3	15,8	7	10,1	2,9	6,2
Turistico / Alberghiero	7	7,8	5,7	12,5	-	-	-	-
Altri	1	1,1	0,1	0,3	1	1,4	2,4	5,1
<b>TOTALE</b>	<b>90</b>	<b>100,0</b>	<b>46,0</b>	<b>100,0</b>	<b>69</b>	<b>100,0</b>	<b>46,7</b>	<b>100,0</b>

(\*\*\*) Per tale strumento non si è ritenuto opportuno adottare la classificazione CP-Ateco, in quanto non idonea a rappresentare in modo esauriente la tipologia delle operazioni finanziate.

Rappresentazione grafica delle operazioni accolte in termini di importo (valori in milioni di euro)

